



GOBIERNO DEL  
ESTADO DE  
MÉXICO

**EDUCACIÓN**  
SECRETARÍA DE EDUCACIÓN, CIENCIA, TECNOLOGÍA E INNOVACIÓN



# BECA CIENCIA COMECYT

## PRIMERA PROMOCIÓN 2024

### GUÍA DE REGISTRO

**Página web:**

<http://intranet4.comecyt.edomex.gob.mx/licenciatura/>

**ANTES DE INICIAR EL REGISTRO EN EL SISTEMA, TEN A LA MANO LOS SIGUIENTES DOCUMENTOS:**

### **MAYORES DE EDAD**

- **Identificación oficial: INE vigente con fotografía .**

### **TODOS LOS ASPIRANTES**

- **CURP**
- **Comprobante de domicilio (AGUA, LUZ O TELECOMUNICACIONES)**
- **Constancia de calificaciones del ciclo inmediato anterior con promedio mínimo de 8.0**
- **Comprobante de inscripción al ciclo escolar actual.**

### **MENORES DE EDAD**

- **Acta de nacimiento;**
- **Identificación oficial de la madre, padre o tutor (vigente).**



GOBIERNO DEL ESTADO DE MÉXICO

## Consejo Mexiquense de Ciencia y Tecnología

Inicio Acerca del COMECYT **Becas a estudiantes** Apoyo empresarial Impulso a la investigación Difusión Trámites y servicios

¿Qué estás buscando?

### Becas o apoyos para estudiantes

- Programa Becas COMECYT Modalidad Posgrado, Estudios de Maestría
- Posgrado Salud
- Beca de Educación Dual
- Mujeres Indígenas Mexiquenses
- Estudiantes Mexiquenses en el extranjero
- Beca Ciencia (Primeros dos años de estudios de Licenciatura)**
- Beca Internacional
- Apoyo a Estudiantes Destacados
- Beca Ciencia Aplicada "Titulación"
- Fortalecimiento Tecnológico de Mujeres Indígenas

## Programa Beca Ciencia COMECYT Primera Promoción 2024

### CONVOCATORIA PRIMERA PROMOCIÓN 2024: ABIERTA

# PROGRAMA » BECA CIENCIA « COMECYT

PRIMERA PROMOCIÓN 2024

GOBIERNO DEL ESTADO DE MÉXICO EDUCACIÓN

Para ingresar **dirígete al apartado “Becas a estudiantes”** y busca la sección: **BECA CIENCIA-EDOMÉX.**

### Acerca de la beca

El Programa Beca Ciencia Comecyt, tiene como propósito contribuir al desarrollo y formación profesional de las personas mexiquenses que fueron aceptadas en programas escolarizados de nivel superior (técnico superior universitario, licenciatura e ingeniería) para cursar alguno de los periodos escolares correspondientes a los primeros dos años del programa de estudios e instituciones públicas de educación superior mediante la entrega de apoyos monetarios.

### Áreas de conocimiento:

- Matemáticas y Física
- Química y Biología
- Ciencia Médica y de la Salud
- Biotecnología y Agrociencias
- Ingenierías.

### Requisitos Básicos:

## Áreas de conocimiento:

- Matemáticas y Física
- Química y Biología
- Ciencia Médica y de la Salud
- Biotecnología y Agrociencias
- Ingenierías.






## Requisitos Básicos:

- Ser residentes del Estado de México
- Ser menor de 25 años
- Contar con promedio mínimo de 8.0
- Ser estudiante de técnico superior universitario, licenciatura o ingeniería, en las áreas del conocimiento señaladas en la base primera, así como en alguno de los periodos escolares correspondientes a los primeros dos años del programa de estudios.
- Desarrollar acciones y/o actividades de incidencia vinculadas a su programa de estudios, con las que se atienda alguna problemática identificada en el Estado de México




### IMPORTANTE

El listado de aspirantes que cada Institución de Educación Superior (IES) postule, deberá enviarse mediante correo electrónico ([becaciencia@edomex.gob.mx](mailto:becaciencia@edomex.gob.mx)) a fin de formalizar la solicitud electrónica.

## Para consulta

-  [Reglas de Operación.pdf](#)
-  [Convocatoria.pdf](#)
-  [Aviso de privacidad simplificado.pdf](#)
-  [Aviso de privacidad integral.pdf](#)
-  [Catalogo Actividades Incidencia](#)

## Formatos para los solicitantes de beca

-  [Formato A Carta de Postulación Beca Ciencia](#)
-  [Formato Constancia de Estudios Beca Ciencia](#)
-  [Formato C Plan de Actividades de Incidencia](#)

## Registrar Solicitud

-  [Ingreso al Sistema de Registro](#)

Para acceder al sistema de registro, dirígete a la parte final de la página y haz clic en **“Registrar solicitud”**.

## Ciencia EDOMEX

### Acceso para usuarios registrados



Correo electrónico:

Contraseña asignada por el sistema:

[¿Olvidaste la contraseña?](#)

Entrar >>

¿No tienes cuenta?

Crear nueva cuenta

Paseo Colón núm.: 112-A, col. Ciprés  
Toluca, Estado de México, Código Postal 50100  
Lunes a Viernes de 9:00 a 18:00 horas  
notificaciones.comecyt@edomex.gob.mx

Para que el sistema te asigne una contraseña, debes registrarte primero en la sección **“Crear nueva cuenta”**.

*Ciencia EDOMEX*

Registro de solicitantes

Al crear una cuenta o ingresar al sistema, aceptas el Aviso de privacidad

Nombre: \*

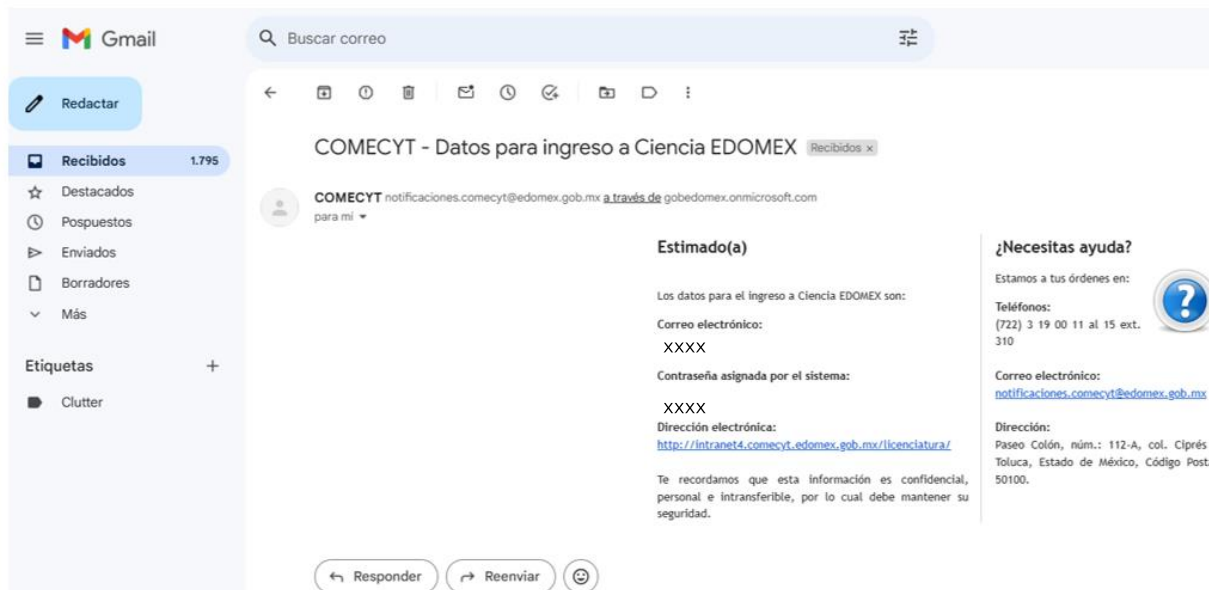
Apellido paterno: \*

Apellido materno: \*

Correo electrónico: \*

Una vez en el apartado “Registro de solicitantes” deberás ingresar los datos solicitados.

Posteriormente da clic en el botón “Regístrate” y listo, el sistema enviará al correo electrónico que registraste la contraseña de acceso.



Redactar

Recibidos 1.795

Destacados

Pospuestos

Enviados

Borradores

Más

Etiquetas +

Clutter

Buscar correo

COMECYT - Datos para ingreso a Ciencia EDOMEX Recibidos x

COMECYT [notificaciones.comecyt@edomex.gob.mx](mailto:notificaciones.comecyt@edomex.gob.mx) a través de [gobedomex.onimicrosoft.com](mailto:gobedomex.onimicrosoft.com) para mí

**Estimado(a)**

Los datos para el ingreso a Ciencia EDOMEX son:

Correo electrónico:  
XXXX

Contraseña asignada por el sistema:  
XXXX

Dirección electrónica:  
<http://intranet4.comecyt.edomex.gob.mx/licenciatura/>

Te recordamos que esta información es confidencial, personal e intransferible, por lo cual debe mantener su seguridad.

**¿Necesitas ayuda?**

Estamos a tus órdenes en:

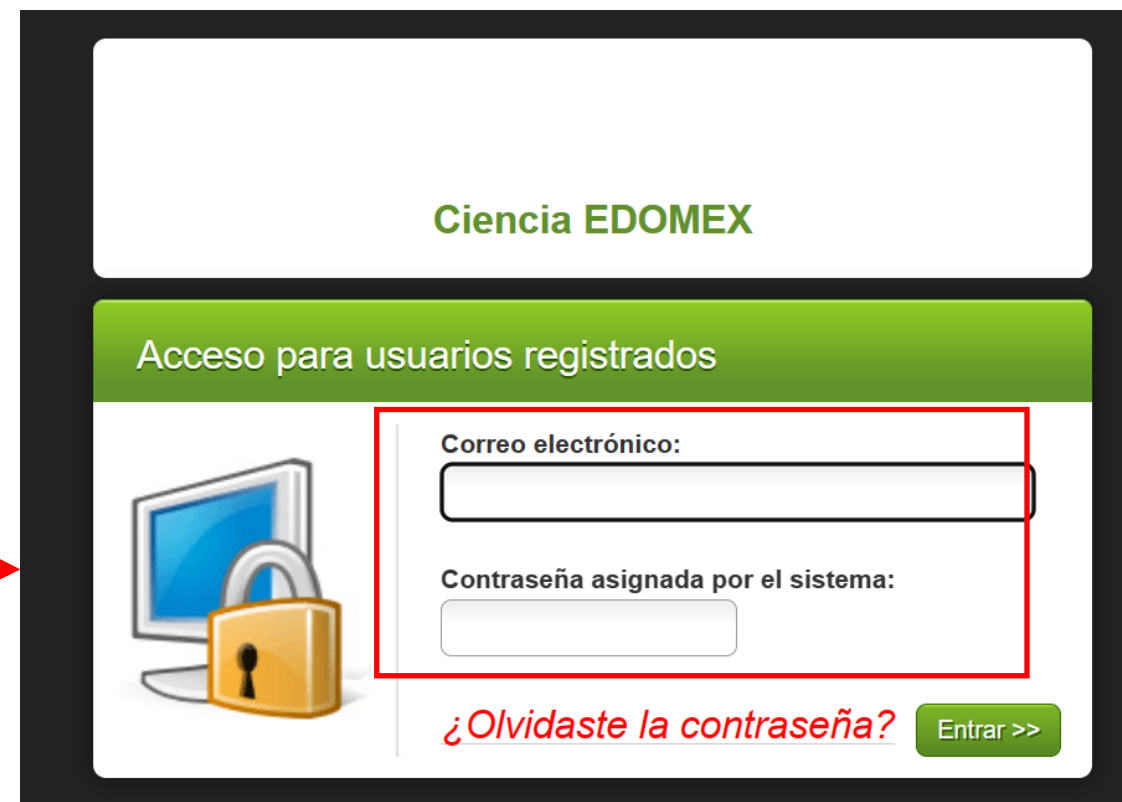
Teléfonos:  
(722) 3 19 00 11 al 15 ext. 310

Correo electrónico:  
[notificaciones.comecyt@edomex.gob.mx](mailto:notificaciones.comecyt@edomex.gob.mx)

Dirección:  
Paseo Colón, núm.: 112-A, col. Ciprés, Toluca, Estado de México, Código Postal 50100.


Responder Reenviar

Ingresa tu correo electrónico y la contraseña asignada por el sistema.



**Ciencia EDOMEX**

Acceso para usuarios registrados



Correo electrónico:

Contraseña asignada por el sistema:

*¿Olvidaste la contraseña?*





### Registro de datos generales

Nombre del solicitante:

Apellido paterno:

Apellido materno:

Correo electrónico:

Fecha de nacimiento: \*

Formato de la fecha: dd/mm/aaaa

Sexo: \*

Hombre

Mujer

Estado civil: \*

Soltero(a)

Casado(a)

CURP: \*

[Consultar CURP](#)

Formato del CURP: AAAANNNNNNAAAAAXN

Archivo CURP: \*

Teléfono fijo: \*

Lada + número (10 dígitos)

Teléfono celular: \*

Lada + número (10 dígitos), no incluir los prefijos 01, 045 o 044

Red social

Seleccione una red social ▼

Cuenta de red social

Originario del Estado de México: \*

Sí

No

¿Eres mayor de edad? \*

Sí

No

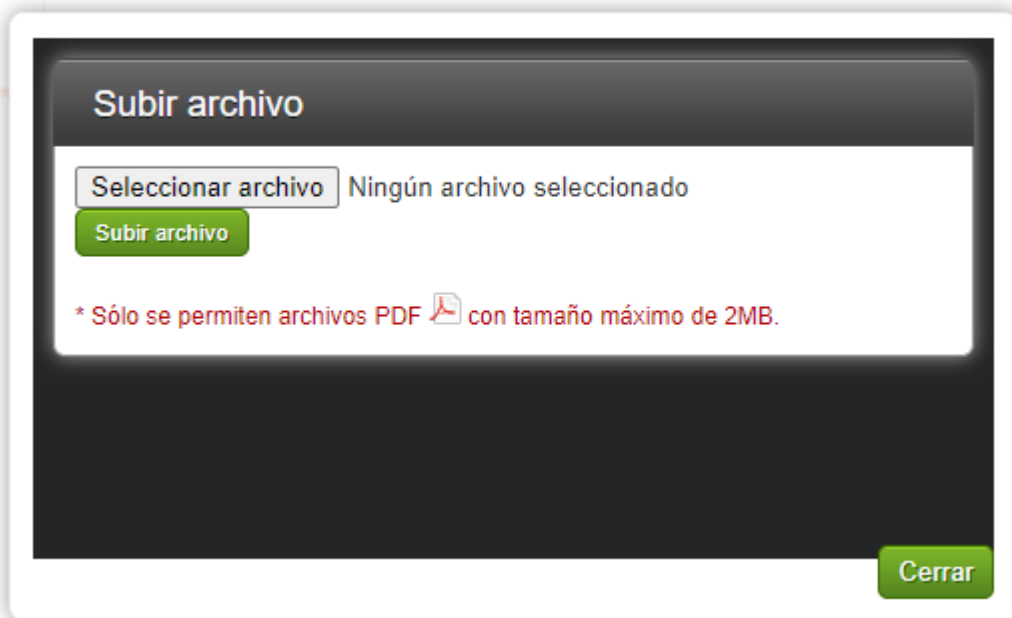
## 1. DATOS GENERALES

En la primera pestaña deberás ingresar tus datos personales.

Una vez completado este apartado, da clic en el botón “**Guardar y continuar**”, si presionas el botón “**Cancelar**” se perderán los datos registrados.

### NOTA

El sistema no te permitirá avanzar de pestaña si no completas cada apartado con la información requerida.



Durante tu registro deberás adjuntar distintos documentos, para ello, da clic en el botón **“Anexar archivo”** y selecciona el documento correspondiente. El archivo debe tener un tamaño máximo de 2MB, posteriormente, da clic en el botón **“subir archivo”**, cierra el cuadro de diálogo y continúa con tu registro.



## Datos del padre, madre o tutor

Nombre (s):\* En el caso de ser extranjero y sólo utilizas un apellido, el valor sera "NO APLICA".

Apellido paterno: \*

Apellido materno: \*

Parentesco: \*

Seleccione parentesco ▾

Tipo de identificación oficial: \*

Seleccione identificación oficial ▾

clave de elector INE: \*

Identificación oficial: \*

Anexar archivo

Nombre completo de la calle: \*

Entre calle: \*

Y calle: \*

Otra referencia: \*

Número exterior: \*

Número interior:

Colonia: \*

Código Postal: \*

 [Ver Catálogo](#)

Para capturar los siguientes campos debe usar el catálogo de Código Postal

Localidad: \*

Municipio: \*

[Guardar y continuar >>](#) [Cancelar](#)

Si eres menor de edad deberás ingresar los datos de tu padre, madre o tutor y anexar sus documentos personales como CURP e Identificación oficial.

Una vez terminado, da clic en el botón "Guardar y continuar".

- 1 Datos generales    **2 Domicilio del solicitante**    3 Datos de la licenciatura    4 Estudios previos    5 Envío de solicitud

✓ información guardada exitosamente

## Domicilio del solicitante en México

Nombre completo de la calle: \*

Entre calle: \*

Y calle: \*

Otra referencia: \*

Número exterior: \*

Número interior:

Colonia: \*

Código Postal: \*  [Ver Catálogo](#)

Para capturar los siguientes campos debe usar el catálogo de Código Postal

Localidad: \*

Municipio: \*

Entidad federativa: \*

Comprobante de domicilio: \*

<< Regresar

Guardar y continuar >>


Cancelar

## 2. DOMICILIO DEL SOLICITANTE

En esta pestaña deberás capturar la información de tu domicilio. En el campo "Código Postal" deberás consultar el catálogo del sistema.


Código postal:  Localidad:

Municipio:

 No se encontraron registros

Código postal:  Localidad:

Municipio:

 Para seleccionar un valor haga clic en el campo Clave

### Catálogo de Localidades

Clave	Localidad	Código Postal	Municipio	Entidad
<a href="#">279</a>	CIPRES	50120	TOLUCA	ESTADO DE MEXICO
<a href="#">284</a>	COLON	50120	TOLUCA	ESTADO DE MEXICO
<a href="#">280</a>	FEDERAL (ADOLFO LOPEZ MATEOS)	50120	TOLUCA	ESTADO DE MEXICO
<a href="#">281</a>	GRANJAS	50120	TOLUCA	ESTADO DE MEXICO
<a href="#">282</a>	MORELOS 1A SECCION	50120	TOLUCA	ESTADO DE MEXICO
<a href="#">283</a>	MORELOS 2A SECC	50120	TOLUCA	ESTADO DE MEXICO

Para usar el catálogo **deberás seleccionar un municipio e introducir tu código postal** para que el sistema despliegue las localidades y puedas elegir la tuya.

1 Datos generales   2 Domicilio del solicitante   **3 Datos de la licenciatura**   4 Estudios previos   5 Envío de solicitud

✓ información guardada exitosamente

### Datos de la licenciatura para el que solicita la beca

Subsistema educativo: \*  [Ver Catálogo](#)

Institución educativa, Universidad,  [Ver Catálogo](#)

Facultad o centro educativo: \*  [Ver Catálogo](#)

Nombre del programa de estudios: \*  [Ver Catálogo](#)

Áreas Estratégicas: \*

Periodo Escolar que Cursa Actualmente: \*   Semestre  Cuatrimestre  Trimestre

Promedio del periodo inmediato anterior: \*

Certificado Oficial de Calificaciones: \*

Comprobante de Inscripción: \*

Plan de estudios o totalidad de las materias a cursar durante la carrera: \*

Plan de Actividades de Incidencia (Formato C): \*

### 3. DATOS DE LA LICENCIATURA

Utiliza el catálogo del sistema para seleccionar los datos de tu programa de estudios.

También deberás seleccionar el área de conocimiento a la que pertenece tu programa de estudios, período escolar y promedio inmediato anterior.

Finalmente, deberás adjuntar los documentos requeridos, guardar y continuar con el apartado siguiente.

Ciencia *EDOMEX*



✔ información guardada exitosamente

### Alta de un nuevo estudio previo

Nombre de la institución educativa  
donde realizó el Bachillerato o la  
educación media superior: \*

Año de egreso: \*

Promedio global del grado: \*

Guardar

Regresar

## 4. ESTUDIOS PREVIOS

En este apartado deberás capturar la información correspondiente al nivel de estudios inmediato anterior.

1 Datos generales 2 Domicilio del solicitante 3 Datos de la licenciatura 4 Estudios previos 5 Envío de solicitud

### Envío de la solicitud de beca

⚠️ **NOTA:** Una vez enviada la solicitud de beca no se podrán realizar cambios a la información

<< Regresar Cancelar

- ▶ Datos generales
- ▶ Domicilio del solicitante
- ▶ Datos de la licenciatura
- Estudios previos
- ▶ Licenciatura

## 5. ENVÍO DE SOLICITUD

Una vez finalizada la captura de información en todos los apartados puedes enviar tu solicitud.

Es importante que verifiques que toda la información capturada es correcta ya que, **UNA VEZ ENVIADA LA SOLICITUD, NO PODRÁS REALIZAR CAMBIOS EN EL SISTEMA.**



**Dudas o aclaraciones al correo**  
**[becaciencia@edomex.gob.mx](mailto:becaciencia@edomex.gob.mx)**



**GOBIERNO DEL  
ESTADO DE  
MÉXICO**

**EDUCACIÓN**  
SECRETARÍA DE EDUCACIÓN, CIENCIA, TECNOLOGÍA E INNOVACIÓN

